

AVT DMX512

Konwerter USB-DMX512

Urządzenie dedykowane jest wszystkim posiadaczom laptopów, zajmujących się obsługą sterowników oświetlenia. System DMX umożliwia obsługę do 512 urządzeń sterowanych za pomocą trójprzewodowej magistrali. Konwerter jest niewielkim modulem przejściowym między komputerem wyposażonym w port USB a instalacją oświetleniową.

Rekomendacje: Urządzenie szczególnie przydatne wszystkim operatorom oświetlenia w standardzie DMX



Właściwości

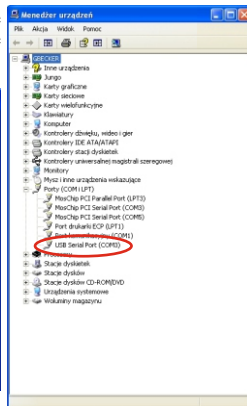
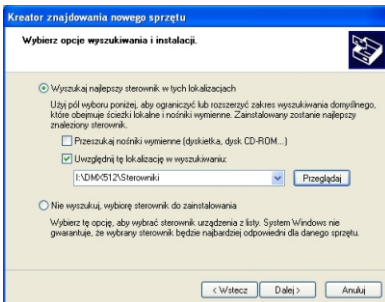
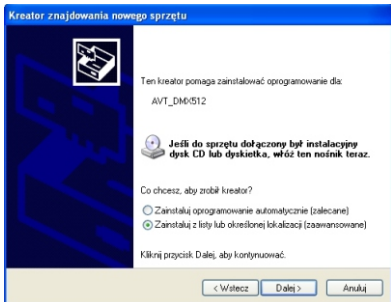
- zasilanie bezpośrednio z portu USB
- obsługa do 512 urządzeń
- zasięg transmisji 1200 m
- podłączenie urządzeń – gniazdo 3 pin XLR
- współpraca z USB 1.1 i 2.0 (emulowany port COM)
- współpraca z licznymi bezpłatnymi programami

Do pobrania

 sterowniki: <http://serwis.avt.pl/files/AVTDMX512.zip>

Instalacja

Wymagane sterowniki znajdują się na płycie CD w katalogu /Sterowniki/. Można je również pobrać ze strony www.fidichip.com. Wymagany jest sterownik wirtualnego portu COM. Prawidłowe zainstalowanie sterowników powinno zaowocować pojawieniem się w systemie dodatkowego wirtualnego portu COM.



AVT Korporacja sp. z o.o.

ul. Leszczyńska 11
03-197 Warszawa
tel.: 22 257 84 50
fax: 22 257 84 55
www.sklep.avt.pl

Dział pomocy technicznej:

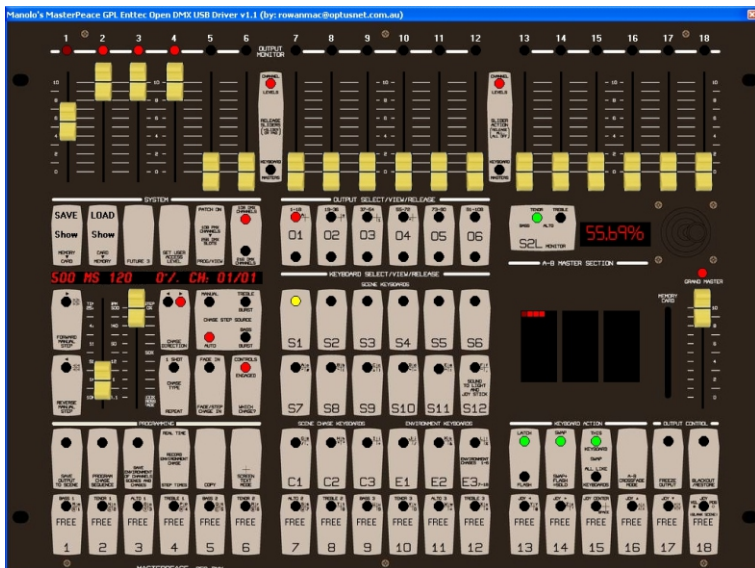
tel.: 22 257 84 58
serwis@avt.pl



Produktu nie wolno wyrzucać do zwykłych pojemników na odpady. Obowiązkiem użytkownika jest przekazanie zużytego sprzętu do wyznaczonego punktu zbiórki w celu recyklingu odpadów powstałych ze sprzętu elektrycznego i elektronicznego.

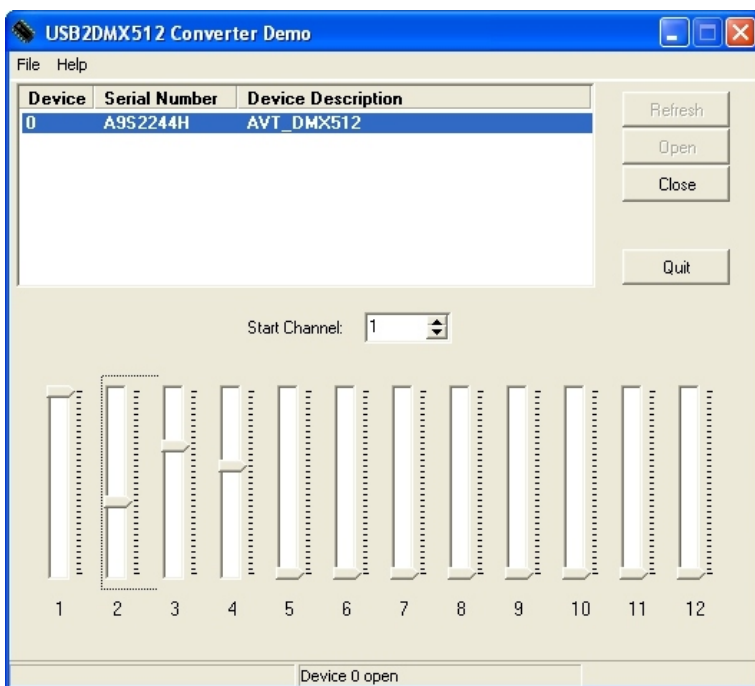
AVT Korporacja zastrzega sobie prawo do wprowadzania zmian bez uprzedniego powiadomienia. Montaż i podłączenie urządzenia niezgodny z instrukcją, samowolna zmiana części składowych oraz jakiegolwiek przeróbki konstrukcyjne mogą spowodować uszkodzenie urządzenia oraz narażać na szkodę osoby z niego korzystające. W takim przypadku producent i jego autoryzowani przedstawiciele nie ponosi odpowiedzialności za jakiegolwiek szkody powstałe bezpośrednio lub pośrednio w wyniku użycia lub nieprawidłowego działania produktu.

MasterPeace OpenDmx - program nie wymaga konfiguracji

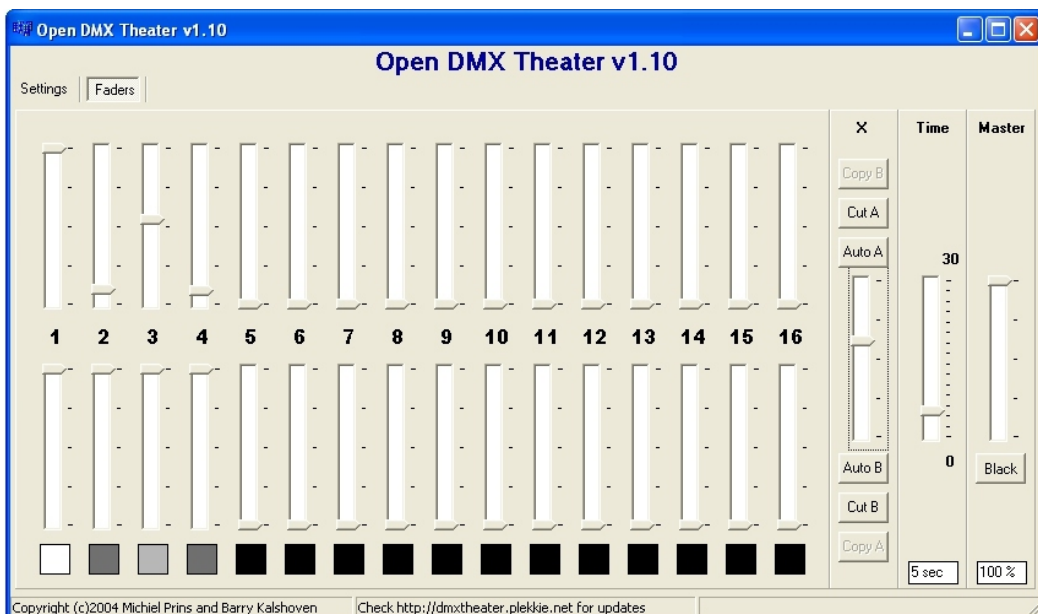
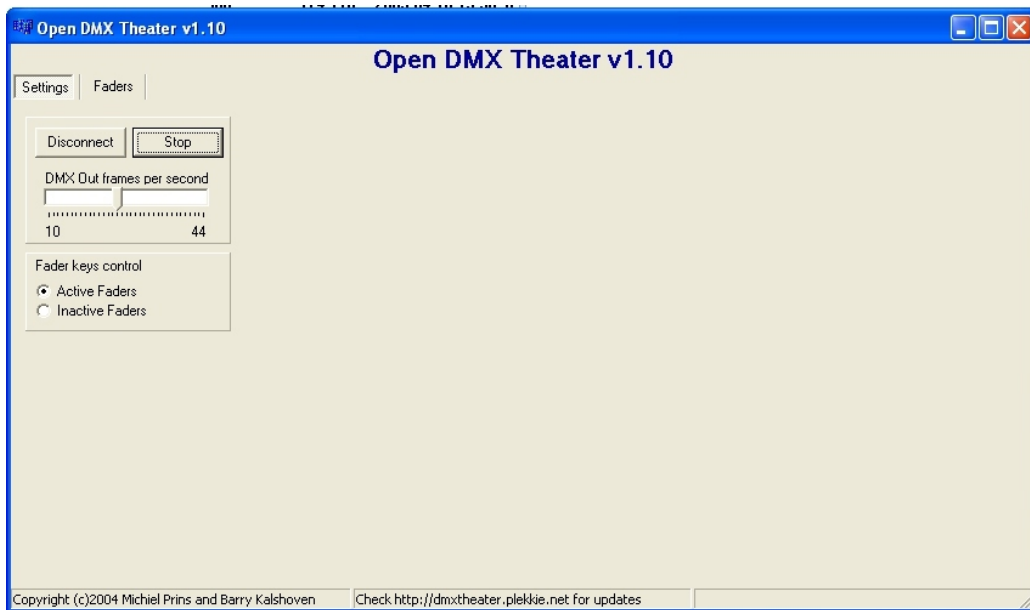


USB2DMX512 Converter Demo

- wybieramy urządzenie AVT_DMX512, a następnie klikamy na przycisk **Open**



Open DMX Theater - w zakładce **Settings** klikamy klawisz **Connect** i następnie **Send**



Abuelites - w zakładce **Setup** i dalej **Interface setup** należy wybrać urządzenie **Enttec Open DMX USB**

